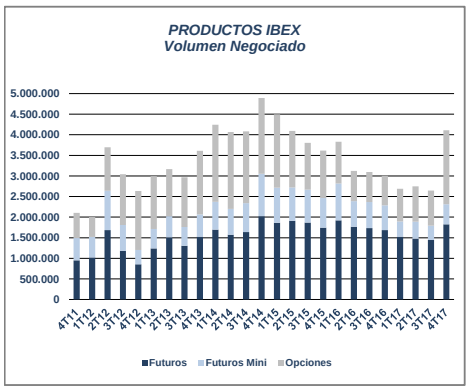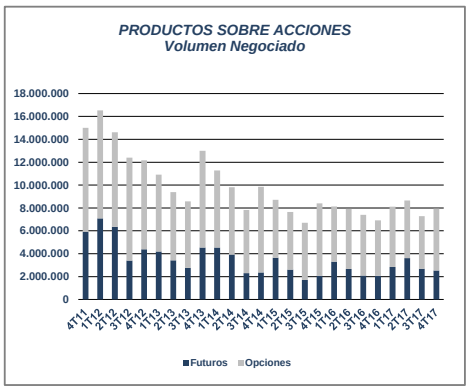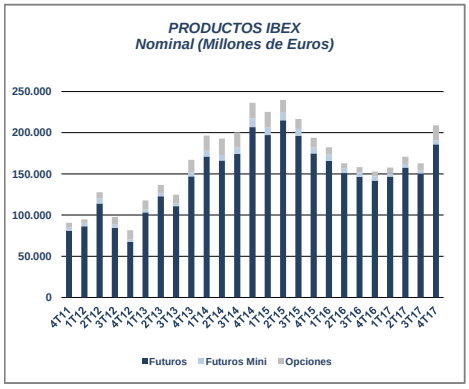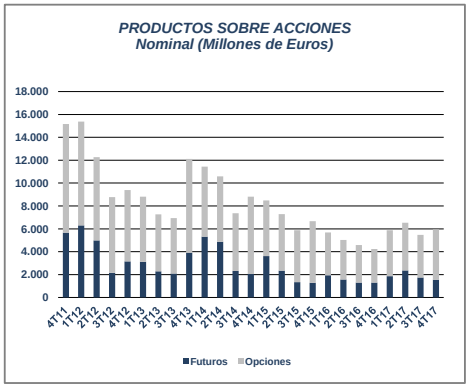MEFF	Número de Contratos	Nominal (Mill. de Euros)	Número de Órdenes	Número de Operaciones	Posición Abierta (Contratos)	Posición Abierta (Mill. de Euros)
FUTUROS IBEX 35						
Enero	521.314	54.497	5.734.951	194.093		
2018	521.314	54.497	5.734.951	194.093	116.161	12.143
% Variación Mensual	4,86%	16,57%	-1,55%	2,22%		
% Variación Anual	4,86%	16,57%	-1,55%	2,22%	16,55%	29,56%
FUTUROS MINI IBEX 35						
Enero	123.046	1.284	923.421	50.479		
2018	123.046	1.284	923.421	50.479	10.079	105
% Variación Mensual	4,76%	16,02%	-38,82%	-7,8%		
% Variación Anual	4,76%	16,02%	-38,82%	-7,8%	25,63%	39,13%
FUTUROS IBEX 35 SECTORIALES						
Enero	321	1	72.542	6		
2018	321	1	72.542	6	110	--
% Variación Mensual	31,02%	75,07%	-38,64%	-50%		
% Variación Anual	31,02%	75,07%	-38,64%	-50%	22,22%	--
FUTUROS IBEX 35 IMPACTO DIV						
Enero	2.394	9	8.506	29		
2018	2.394	9	8.506	29	17.314	64
% Variación Mensual	375,94%	451,24%	-29,09%	190%		
% Variación Anual	375,94%	451,24%	-29,09%	190%	41,06%	43,56%
OPCIONES IBEX 35						
Enero	411.618	4.232	5.531.113	8.239		
2018	411.618	4.232	5.531.113	8.239	783.019	8.050
% Variación Mensual	12,50%	27,18%	-14,86%	-1,2%		
% Variación Anual	12,50%	27,18%	-14,86%	-1,2%	45,18%	64,13%
FUTUROS SOBRE ACCIONES						
Enero	403.794	244	4.740.655	1.744		
2018	403.794	244	4.740.655	17.942	1.109.481	670
% Variación Mensual	24,59%	24,73%	-12,12%	-28,02%		
% Variación Anual	24,59%	24,73%	-12,12%	-28,02%	39,61%	39,77%
FUTUROS SOBRE DIVIDENDOS DE ACCIONES						
Enero	0	0	1.350	0		
2018	0	0	1.350	0	97.229	0
% Variación Mensual	--	--	80,48%	0%		
% Variación Anual	--	--	80,48%	0%	48,14%	--
FUTUROS SOBRE DIVIDENDOS DE ACCIONES PLUS						
Enero	0	0	--	0		
2018	0	0	--	0	100	--
% Variación Mensual	--	--	--	0%		
% Variación Anual	--	--	--	0%	-81%	--
OPCIONES SOBRE ACCIONES						
Enero	1.698.900	1.227	83.040.641	7.798		
2018	1.698.900	1.227	83.040.641	7.798	6.308.504	4.557
% Variación Mensual	-2,76%	-3,83%	-3,30%	8,87%		
% Variación Anual	-2,76%	-3,83%	-3,30%	8,87%	-11,80%	-13%
BONO 10						
Enero	0	0	0	0		
2018	0	0	0	0	--	--
% Variación Mensual	--	--	-100%	0%		
% Variación Anual	--	--	-100%	0%	--	--
TOTAL						
Enero	3.161.387	61.494	100.053.179	262.021		
2018	3.161.387	61.494	100.053.179	262.021	8.441.997	25.590
% Variación Mensual	3,57%	16,78%	-4,92%	0,28%		
% Variación Anual	3,57%	16,78%	-4,92%	0,28%	-2,66%	27,30%